

Электронная документация

СВЕТОДИОДНАЯ ЛЕНТА

RT 2-5000 24V White6000 2x

ОПИСАНИЕ

- Гибкая лента PRO, светодиоды smd 2835, 120 шт/м (600шт на 5м), белая плата 8 мм, скотч 3М
- Цвет БЕЛЫЙ 5800-6500K
- Питание 24V, мощность 14.4 Вт/м (72 Вт на 5м), угол 120°, цветопередача CRI>85
- Размеры 5000x8x1.5мм
- Мин.отрезок 50мм, 6 светодиодов
- Цена за 1м.



14.4 Вт/м



24 В



120



IP20

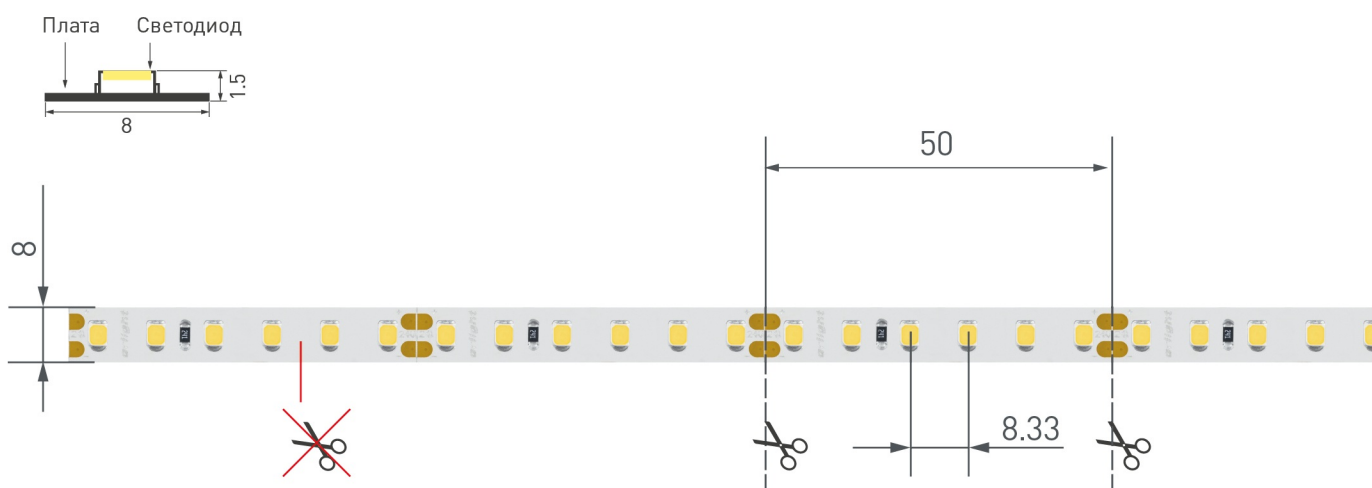


8 мм

ПАРАМЕТРЫ

Артикул	015696(B)	
Модель	RT 2-5000 24V White6000 2x	
Цвет свечения	<input type="checkbox"/> Белый	
	для 1 м	для 5 м
Напряжение питания	DC 24 В	
Максимальная общая потребляемая мощность	14.4 Вт	72 Вт
Типовая общая потребляемая мощность	13.5 Вт	67.5 Вт
Максимальный общий потребляемый ток	0.6 А	3 А
Тип светодиодов	SMD 2835	
Количество светодиодов	120 шт.	600 шт.
Максимальный световой поток	1500 лм	7500 лм
Угол излучения	120°	
Длина ленты	5 м	
Шаг резки	50.00 мм (6 светодиодов)	
Степень пылевлагозащиты	IP20	
Защитное покрытие	-	
Диапазон рабочих температур окружающей среды	-30...+45 °С	
Установка на профиль	рекомендуется	
Гарантия	60 мес.	

КОНСТРУКТИВНЫЙ ЧЕРТЕЖ



Не допускается разрезать ленту в необозначенном месте.

Ленту можно разрезать только в обозначенных местах по линии между контактными площадками для пайки.

РЕКОМЕНДАЦИИ ПО ПОДКЛЮЧЕНИЮ И УСТАНОВКЕ

Максимальная длина подключения ленты – 5 м (1 катушка).



Схема 1. Подключение нескольких светодиодных лент с одной стороны.

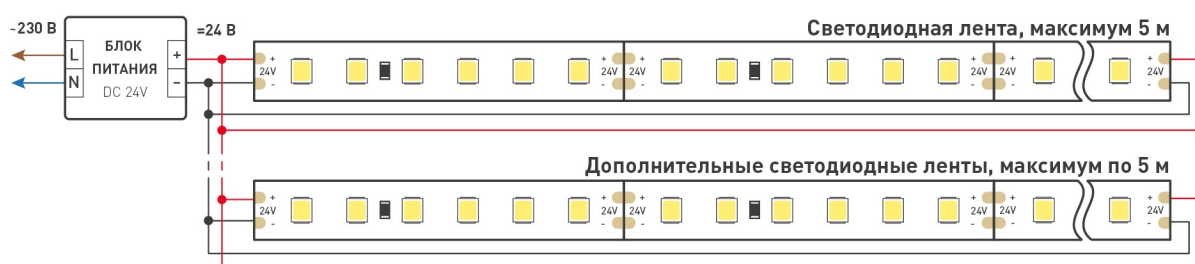


Схема 2. Подключение нескольких светодиодных лент с двух сторон.

Рекомендуется использовать для обеспечения равномерного свечения ленты по всей длине.

КАК СГИБАТЬ ЛЕНТУ

Правильный изгиб ленты. Минимальный радиус изгиба указан в инструкции к ленте.

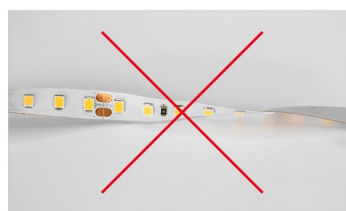


Внимание!


Ленту нельзя изгибать в горизонтальной плоскости, перекручивать, растягивать, изламывать или сгибать под прямым углом. Не допускается подвешивать к ленте любые предметы или грузы.



Не складывать



Не скручивать



Не сгибать под прямым углом



Не перекручивать

СОПУТСТВУЮЩИЕ ТОВАРЫ. ОФОРМЛЕНИЕ

ПРОФИЛЬ



013215



012095



012092



019257



021648



014860



012083



016178



016219



018246



Рекомендуется установка ленты на алюминиевый профиль. Установка ленты на профиль обеспечивает ее надежный теплоотвод и длительный срок службы.

СОПУТСТВУЮЩИЕ ТОВАРЫ И АКСЕССУАРЫ

Приобретается отдельно



023033

Пульт SMART-R10-DIM (4 зоны, 2.4G)



023475

Пульт SMART-R24-DIM Black (4 зоны, 2.4G)




026410

Пульт SMART-R38-DIM (1 зона, 2.4G)



025135

Панель Rotary SMART-P18-DIM (3V, 2.4G)




023030

Панель Rotary SMART-P3-DIM (12-24V, 2.4G)



021316

Диммер VT-S08-1x25A (12-24V, ПДУ Стик 12кн, RF)



026349

Шлейф питания ARL-20AWG-2Wire-CU

УПАКОВКА

